

RESPONSABILITATEA SOCIALĂ

ÎN PROIECTELE IMPACT




**CE ESTE RESPONSABILITATEA SOCIALĂ,
DE CE SĂ ȚINEM CONT DE EA
ȘI CUM SĂ O INCLUDEM ÎN ACTIVITĂȚILE CLUBULUI ?**



DE CE SĂ INCLUDEM RESPONSABILITATEA SOCIALĂ ÎN PROIECTELE CLUBULUI ?

Pentru dezvoltarea durabilă a comunității noastre.

CUM NE ASIGURĂM CĂ UN PROIECT ESTE RESPONSABIL SOCIAL ?

-  Analizăm în ce măsură activitățile pe care le planificăm într-un proiect ar putea afecta echilibrul mediului și bunăstarea comunității.
-  Dacă nu putem renunța la activitățile respective, găsim alternative care să nu producă efecte negative.
-  Promovăm un comportament responsabil față de mediu și față de comunitatea noastră.

SUNTEM RESPONSABILI SOCIAL DACĂ:

- avem grijă de natură
- respectăm oamenii și îi implicăm în proiectele noastre
- sporim, prin proiectele noastre, veniturile comunității

CE ÎNȚELEM PRIN DEZVOLTARE DURABILĂ?

O dezvoltare gândită astfel încât și copiii copiilor noștri să se poată bucura de comorile naturale și culturale pe care noi le-am moștenit de la străbuni.

**ASTFEL DEVENIȚI UN
EXEMPLU PENTRU
COMUNITATEA VOASTRĂ !**

CE PUTEM FACE? Aplicăm cei 3 "R"

Reducem - Reutilizăm - Reciclăm

REDUCEM

- Evităm produsele de unică folosință cum ar fi farfuriile sau paharele de plastic.
- Mergem la cumpărături cu sacoșe de pânză.
- Cumpărăm produse la vrac pentru a ne reface stocurile când sunt pe terminate..



REUTILIZĂM



- Învățăm să reparăm în loc să cumpărăm.
- Închiriem sau împrumutăm, dacă avem nevoie doar punctual de un produs.
- Donăm produsele de care nu mai avem nevoie, dar care pot fi încă folosite.
- Transformăm deșeurile în articole utile pentru noi, comunitate sau pentru următoarele noastre proiecte.
- Donăm mâncarea care rămâne de la evenimente, în loc să o aruncăm. Ne gândim la munca celor care au contribuit la prepararea ei, de la grădinar la bucătar.

RECICLĂM

- Colectăm deșeurile separat (plastic și metal, carton și hârtie, sticlă, deșeuri menajere), pentru a le putea duce la centrele de colectare sau pentru a le putea refolosi (de exemplu sub formă de ghivece de flori din sticle de plastic).
- Ne informăm despre colectarea selectivă din eco-destinațiile noastre.
- Cerem Primăriei saci de culori diferite pentru deșeurile care se vor aduna la evenimentele noastre publice.



Cum aplicăm cei 3 "R" în promovarea proiectului

Reducem - Reutilizăm - Reciclăm

SUNTEM CREATIVI

- Realizăm materiale de comunicare ecologice, imprimate pe materiale reciclate.
- Folosim materiale de comunicare reutilizabile (de exemplu, nu punem date pe bannere. Astfel le putem folosi de mai multe ori).

REDUCEM HÂRTIA

- Folosim hârtie reciclată.
- Printăm pe ambele părți ale foii.
- Facem fluturași doar dacă este neapărată nevoie. În schimb, o campanie de promovare din gură în gură va oferi mai multă credibilitate proiectului vostru.
- Folosim copiatorul doar dacă este absolut necesar și dacă nu putem folosi alt mijloc.

ȘTIAȚI CĂ...

- Fiecare tonă de carton reciclată salvează 17 copaci?
- O cutie de aluminiu reciclată poate salva energie pentru ca un televizor să funcționeze timp de 3 ore?
- Reciclarea unei tone de ambalaje din sticlă permite consumul de energie al unei persoane pentru o lună și consumul de apă al unei persoane pentru 4 zile?
- Din 50 de sticle de plastic reciclate se obține un pulover?
- Paharele de plastic aruncate în decursul unui an, puse cap la cap, reprezintă 25 de Turnuri Eiffel?

IDEI CREATIVE

Reducem - Reutilizăm - Reciclăm

PLASTIC



Amenajați-vă grădina sau sera



Realizați decorațiuni din dopuri



Organizați-vă lucrurile

STICLĂ



Amenajați o mini-grădină (terarium)



Realizați obiecte de decor

HÂRTIE



Realizați un suport de birou



Faceți sacoșe din ziare



Creați propriul Kendama